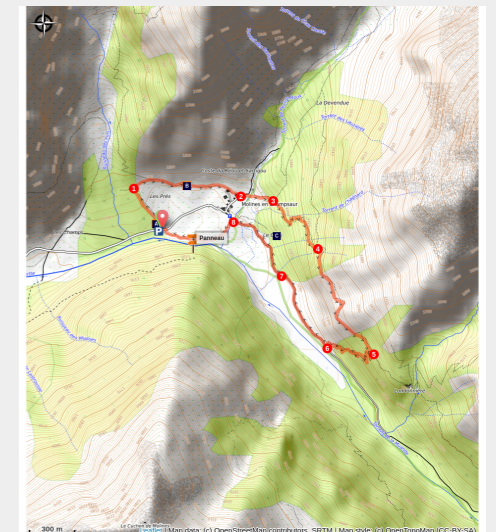
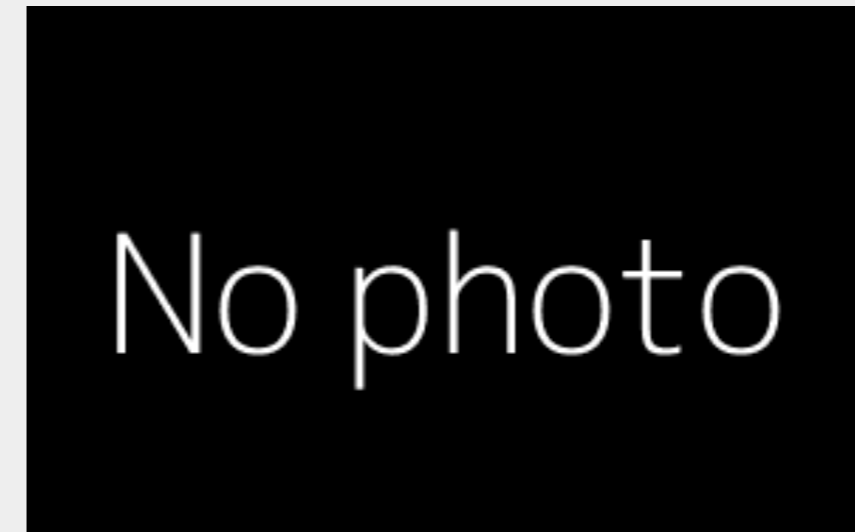


Boucle de malade

Champsaur



Dément

Itinéraire au frais des cascades

Infos pratiques

Pratique : Vélo

Durée : 3 h

Longueur : 5.4 km

Dénivelé positif : 333 m

Difficulté : Intermédiaire

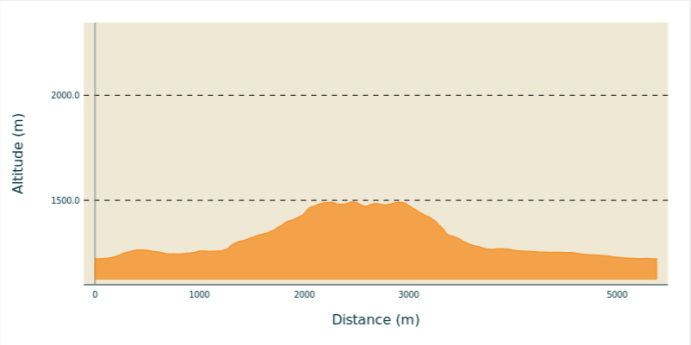
Type : Boucle

Accessibilité : Fauteuil roulant

Itinéraire


Départ : Les Prés
Arrivée : Les Prés
Communes : 1. La Motte-en-Champsaur

Profil altimétrique



- 1. a droite
- 2. tout droit
- 3. a droite
- 4. a droite
- 5. a droite
- 6. a droite
- 7. tout droit
- 8. a gauche

Sur votre route...

 oratoire des prés (A)

sdffddfsf

 Belvédère (copy) (B)

le clais (C)

Zones de sensibilité environnementale

Le long de votre itinéraire, vous allez traverser des zones de sensibilité liées à la présence d'une espèce ou d'un milieu particulier. Dans ces zones, un comportement adapté permet de contribuer à leur préservation. Pour plus d'informations détaillées, des fiches spécifiques sont accessibles pour chaque zone.

Aigle royal

Période de sensibilité : Janvier, Février, Mars, Avril, Mai, Juin, Juillet, Août

Contact : Parc National des Écrins
Julien Charron
julien.charron@ecrins-parcnational.fr

Nidification de l'Aigle royal

Les pratiques qui peuvent avoir une interaction avec l'Aigle royal en période de nidification sont principalement le vol libre et les pratiques verticales ou en falaise, comme l'escalade ou l'alpinisme. Merci d'éviter cette zone !

Attention en zone cœur du Parc National des Écrins une réglementation spécifique aux sports de nature s'applique : <https://www.ecrins-parcnational.fr/thematique/sports-de-nature>

Aigle royal

Période de sensibilité : Janvier, Février, Mars, Avril, Mai, Juin, Juillet, Août

Contact : Parc National des Écrins
Julien Charron
julien.charron@ecrins-parcnational.fr

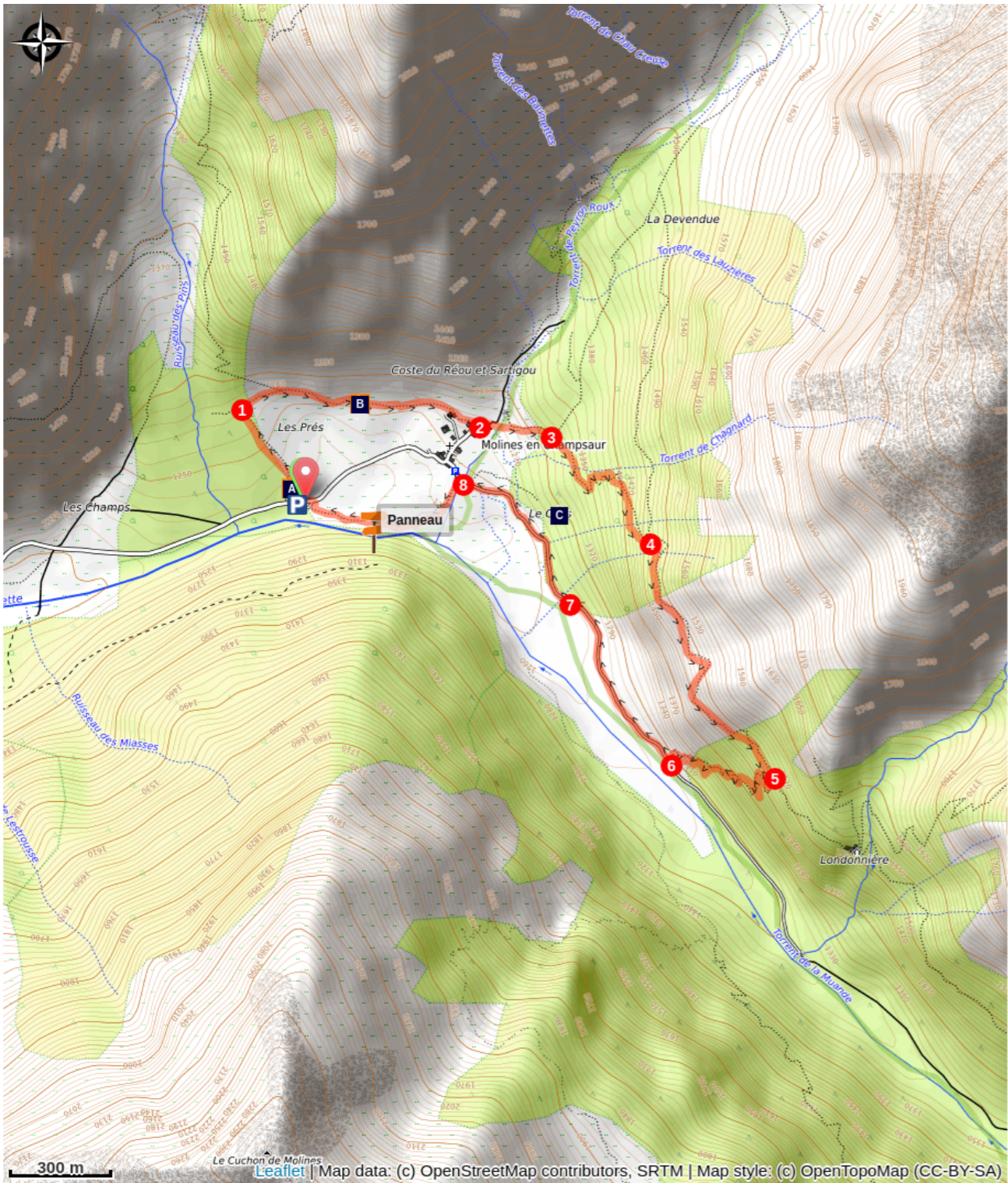
Nidification de l'Aigle royal

Les pratiques qui peuvent avoir une interaction avec l'Aigle royal en période de nidification sont principalement le vol libre et les pratiques verticales ou en falaise, comme l'escalade ou l'alpinisme. Merci d'éviter cette zone !

Attention en zone cœur du Parc National des Écrins une réglementation spécifique aux sports de nature s'applique : <https://www.ecrins-parcnational.fr/thematique/sports-de-nature>





Sur votre route...




-  oratoire des prés (A)
le clais (C)
-  Belvédère (copy) (B)

Toutes les informations pratiques

 **En coeur de parc**
Le Parc national est un territoire naturel, ouvert à tous, mais soumis à une [réglementation](#) qu'il est nécessaire de connaître pour préparer son séjour.

 **Matériel**
Voici un exemple de champs "Matériel" renseigné !

Accessibilité
Voici des **infos** générales sur les aménagements.

 Fauteuil roulant
Niveau d'accessibilité : Débutant
Signalétique
qsdqsdqsd df sff qdf qsd d